
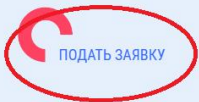



1. Пройти по ссылке [цифровойсертификат.рф](https://цифровойсертификат.рф)
2. «Подать заявку»

# Новая цифровая профессия от государства

Бесплатное обучение по программам повышения квалификации  
20+ востребованных в цифровой экономике направлений  
Дистанционный и электронный формат




 

Переходим на страницу регистрации


3. «Шаг 1: Зарегистрироваться»:

## Пять шагов участника

\* Обязательный шаг



Заполнить регистрационную форму и анкету\*



4. Заполняем анкету участника:

[← К списку активностей](#)

### Анкета участника

1. **Фамилия \***

Иванов

2. **Имя \***

Иван

3. **Отчество \***

Иванович

Отметьте, если отчество отсутствует

4. **Пол \***

Мужской

5. **Дата рождения \***

дд.мм.гггг

01.01.1990

5. Регион регистрации необходимо выбрать из выпадающего списка. Список состоит из 48 регионов-участников. Если Вашего региона нет в списке, то вполне возможно, что заявка на участие в проекте от Вашего региона ещё не одобрена. Список регионов-участников будет обновляться до 30.10.2020. Попробуйте заполнить заявку позже

6. Подгружаем запрашиваемые документы:

---

**7. Скан-копия страницы паспорта гражданина РФ с отметкой о регистрации по месту жительства или скан-копия свидетельства о временной регистрации \***

Загрузить файл:  
Выберите файл | Файл не выбран  
Максимальный размер файла 32 МВ.

---

**8. Серия паспорта \***

0000

---

**9. Номер паспорта \***

000000

Осталось 0 / 6 знаков

---

**10. Скан-копия разворота страницы паспорта с фотографией \***

Загрузить файл:  
Выберите файл | Файл не выбран  
Максимальный размер файла 32 МВ.

---

**13. Скан-копия документа об образовании (без приложения) \***

Загрузить файл:  
Выберите файл | Файл не выбран  
Максимальный размер файла 32 МВ.

---

**14. Год завершения обучения \***

ГГГГ, год в формате 4-х цифр

---

**15. ФИО в паспорте и в документе об образовании совпадают? \***

Да

Нет

---

**16. Скан-документа, подтверждающего смену ФИО (приложите, если ФИО в паспорте и в документе об образовании не совпадают)**

Загрузить файл:  
Выберите файл | Файл не выбран  
Максимальный размер файла 32 МВ.

Пропустить вопрос

7. После заполнения **всех** полей и загрузки необходимых документов даём согласие на обработку персональных данных и нажимаем «отправить»

19. Подтверждение участия в мероприятии по предоставлению персональных цифровых сертификатов \*

Подтверждаю присоединение

20. Согласие на хранение и обработку персональных данных \*

Я согласен на обработку персональных данных

Отправить

8. «Шаг 2: Выбрать цель»:

### Пять шагов участника

\* Обязательный шаг

1

Заполнить регистрационную форму и анкету \*

Зарегистрироваться

2

Указать цель профессионального развития \*

Выбрать цель

9. Выберите цель обучения из выпадающего списка;  
 Опишите цель подробнее своими словами;  
 Выберите три области компетенций цифровой экономики из выпадающего списка:

### Цель профессионального развития

В соответствии с указанной целью Вам будут рекомендованы образовательные программы.

Выберите цель\*

Опишите подробнее\*

Выберите интересующие Вас области компетенций цифровой экономики (не более трех)

Отправить

Таблица соответствия курсов Softline областям компетенций цифровой экономики:

Курсы Softline	Области компетенций
Введение в веб-разработку на языке JavaScript	Программирование и создание ИТ-продуктов
Браузерные интерфейсы прикладного программирования (API)	Программирование и создание ИТ-продуктов
Основы программирования на языке Kotlin (базовый курс)	Программирование и создание ИТ-продуктов
Основы администрирования Linux	Системное администрирование
Big data в вузе	Большие данные
Big data в медицине	Большие данные
Сайт от идеи до первой продажи	Цифровой маркетинг и медиа
Python для анализа данных	Программирование с созданием ИТ-продуктов

10. После проверки анкеты участника, загруженных документов и соответствия критериям отбора, Вам придёт уведомление о том, что можно приступить к выбору образовательной программы:

1	Заполнить регистрационную форму и анкету*	<a href="#">Зарегистрироваться</a>
2	Указать цель профессионального развития*	<a href="#">Выбрать цель</a>
3	Выбрать образовательную программу*	<a href="#">Перейти в каталог</a> Выбор образовательной программы будет доступен после проверки регистрационной формы